



®

DEKALB

EXCELENTE
DESEMPENHO



DEKALB WHITE
GUIA DO PRODUTO

SISTEMA DE PRODUÇÃO EM GAIOLAS

Atingindo todo o potencial genético da Dekalb White

Dekalb White

Características

- Altamente produtiva e excelente conversão alimentar
- Magnífica viabilidade e bom comportamento
- Sucesso em todos os sistemas de produção
- Grande persistência
- Excelente qualidade da casca



Isenção de Garantias

Este guia de controle de produção de galinhas poedeiras foi elaborado pelo Institut de Sélection Animale B.V. e seus afiliados ("ISA") com o maior cuidado possível e dedicação para informar e auxiliar os clientes da ISA em diversas formas de produção para melhorar seus resultados enquanto utilizam os produtos da ISA. No entanto, circunstâncias específicas na granja do cliente podem influenciar o uso e confiabilidade dos resultados e informações contidas neste guia de controle de produção. Nenhuma garantia implícita ou explícita é dada pela ISA no tocante à precisão e plenitude das informações fornecidas neste guia de controle de produção. Utilizar as informações conforme declaradas neste guia de controle de produção no ambiente de produção do cliente é uma decisão do cliente, tomada sob seu critério exclusivo. A ISA não se responsabilizará por quaisquer perdas ou danos, estejam estes em contrato ou qualquer dispositivo jurídico ou de outro modo provenientes da confiança das informações contidas neste guia de controle de produção.

A DEKALB White hoje em dia

O conjunto de: excelente viabilidade, persistência excepcional, ciclos de produção longos e excelente taxa de conversão alimentar, fazem com que a Dekalb White produza de forma consistente um elevado número de ovos de primeira qualidade, por ave alojada.

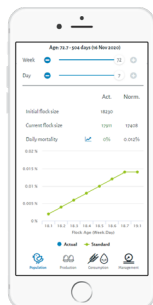
O comportamento dócil e sua excelente viabilidade permitem que a Dekalb White se adapte facilmente a uma grande variedade de ambientes e sistemas de alojamento. Os ovos Dekalb White possuem cascas fortes e excelente qualidade interna, tornando-os adequados para consumo e para o mercado de processamento de ovos.



Dekalb White Gerenciamento


Monitore cada lote em sua granja de aves 24 horas por dia, 7 dias por semana, com o aplicativo **PRIMA**.

PRIMA lhe proporciona dados em tempo real sobre a produtividade do seu lote. O conhecimento e o monitoramento dos dados ajuda você a trabalhar com mais eficiência e aumentar a sanidade e a produtividade do seu lote de aves. Crie uma conta gratuita baixando o aplicativo **PRIMA**.




<https://layinghens.hendrix-genetics.com/en/prima/>

para Android



para Iphone



baixe o
aplicativo
GRATUITO



Dekalb White

Resumo da produção

Período de Postura	80 sem.	90 sem.	100 sem.
Viabilidade (%)	95	94	94
Idade ao 50% produção	140	140	140
Pico de produção (%)	97,0	97,0	97,0
Peso médio do ovo (g)	61,6	61,9	62,1
Ovos por ave alojada	380	435	486
Massa de ovo por ave alojada (kg)	23,4	26,9	30,2
Consumo médio de ração (g/dia)	109	109	108
Índice de conversão de ração acum. (kg/kg)	1,99	2,01	2,03
Peso corporal (g)	1.720	1.725	1.725
Resistência da casca do ovo (g/cm ²)	4.100	4.100	4.100
Unidades Haugh	83	83	83

Nós quebramos
milhões de ovos para termos certeza
que os seus não quebrarão



Dekalb White

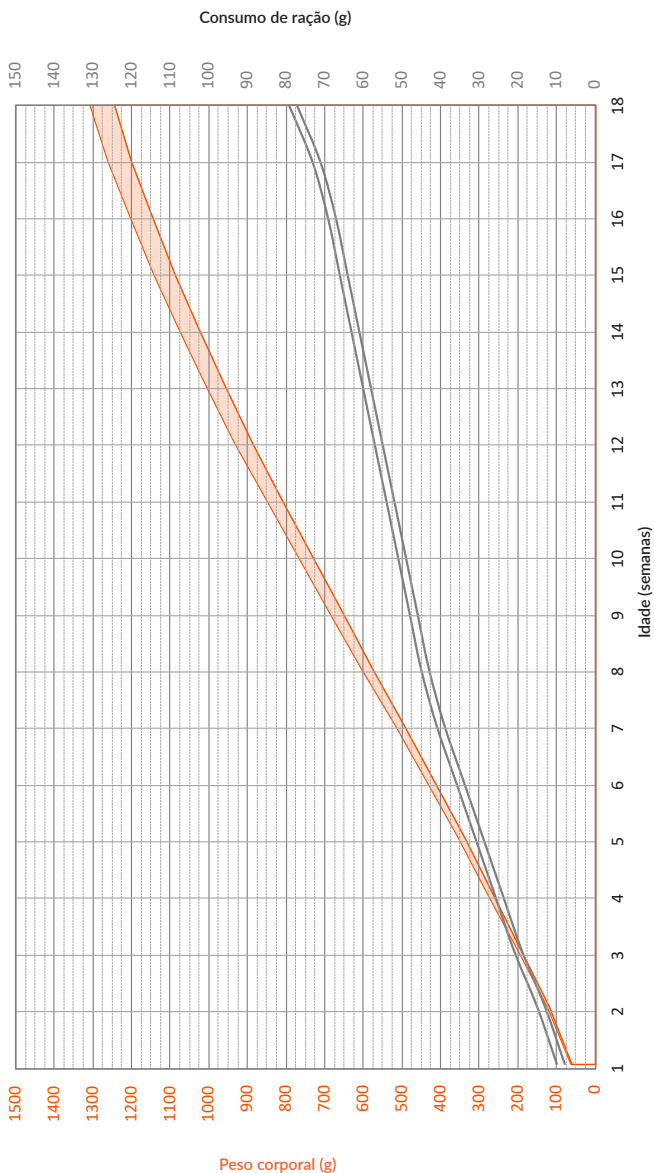
Tabela de cria a recria

Sem.	Consumo de ração por ave (g/dia)		Consumo de ração acumulada por ave (g)		Peso corporal (g)	
	Mínimo	Máximo	Mínimo	Máximo	Mínimo	Máximo
1	8	10	56	70	59	62
2	13	15	147	175	117	123
3	19	21	280	322	190	200
4	24	26	448	504	263	277
5	29	31	651	721	336	354
6	34	36	889	973	414	436
7	39	41	1.162	1.260	492	518
8	43	45	1.463	1.575	575	605
9	46	48	1.785	1.911	653	687
10	49	51	2.128	2.268	731	769
11	52	54	2.492	2.646	809	851
12	55	57	2.877	3.045	887	933
13	58	60	3.283	3.465	956	1.005
14	61	63	3.710	3.906	1.024	1.076
15	64	66	4.158	4.368	1.087	1.143
16	67	69	4.627	4.851	1.146	1.204
17	71	73	5.124	5.362	1.199	1.261
18	77	79	5.663	5.915	1.243	1.307

As informações fornecidas neste guia são baseadas em diversos resultados reais de lotes obtidos em boas condições ambientais e de manejo. Elas são apresentadas como um serviço aos nossos clientes e devem ser usadas somente como guia. Elas não constituem, de forma alguma, uma garantia de desempenho.

Dekalb White

Gráfico de cria e recria



Dekalb White

Tabela de produção 1

POR AVE POR DIA

Sem.	Postura (%)	Peso do ovo (g)	Massa de ovo por dia (g)	Consumo de ração por dia (g/ave)	Conversão de ração semanal (kg/kg)
18	1,0	40,2	0,4	78	194,03
19	5,9	43,5	2,6	85	32,86
20	44,3	46,6	20,6	90	4,36
21	71,1	49,2	35,0	94	2,69
22	87,1	51,4	44,7	98	2,19
23	94,3	53,3	50,2	103	2,05
24	95,8	55,0	52,7	104	1,97
25	96,2	56,3	54,2	105	1,94
26	96,4	57,3	55,3	106	1,92
27	96,6	58,2	56,2	107	1,90
28	96,8	58,9	57,0	108	1,89
29	96,9	59,5	57,6	109	1,89
30	96,9	60,0	58,2	110	1,89
31	97,0	60,4	58,6	111	1,89
32	97,0	60,7	58,9	111	1,89
33	97,0	60,9	59,0	111	1,88
34	96,9	61,1	59,2	111	1,88
35	96,8	61,3	59,3	111	1,87
36	96,7	61,4	59,4	111	1,87
37	96,6	61,6	59,5	111	1,87
38	96,4	61,8	59,5	111	1,86
39	96,3	61,9	59,6	111	1,86
40	96,1	62,0	59,6	111	1,86
41	95,9	62,1	59,6	111	1,86
42	95,7	62,3	59,6	111	1,86
43	95,5	62,4	59,6	111	1,86
44	95,4	62,4	59,6	111	1,86
45	95,2	62,5	59,5	111	1,86
46	95,0	62,6	59,5	111	1,87
47	94,7	62,7	59,4	111	1,87
48	94,4	62,8	59,3	111	1,87
49	94,3	62,9	59,3	111	1,87
50	94,0	62,9	59,2	111	1,88
51	93,8	63,0	59,1	111	1,88
52	93,5	63,1	59,0	111	1,88
53	93,3	63,1	58,9	111	1,88
54	93,0	63,2	58,8	111	1,89
55	92,8	63,3	58,7	111	1,89
56	92,5	63,3	58,6	111	1,90
57	92,2	63,4	58,4	111	1,90
58	92,0	63,4	58,3	111	1,90
59	91,7	63,4	58,2	111	1,91

Dekalb White

Tabela de produção 1

POR AVE ALOJADA

Sem.	Ovos por ave alojada	Massa de ovo acum. (kg)	Consumo de ração acum. (kg)	Conversão alimentar acum. (kg/kg)	Viabilidade (%)	Peso corporal (g)
18	0	0,0	0,5	194,03	99,9	1.275
19	0	0,0	1,1	54,55	99,8	1.335
20	4	0,2	1,8	10,72	99,8	1.395
21	9	0,4	2,4	5,93	99,7	1.470
22	15	0,7	3,1	4,31	99,6	1.520
23	21	1,1	3,8	3,57	99,5	1.555
24	28	1,4	4,5	3,16	99,5	1.575
25	35	1,8	5,3	2,91	99,4	1.590
26	41	2,2	6,0	2,74	99,3	1.605
27	48	2,6	6,8	2,61	99,2	1.615
28	55	3,0	7,5	2,52	99,1	1.625
29	61	3,4	8,3	2,44	99,1	1.633
30	68	3,8	9,0	2,38	99,0	1.640
31	75	4,2	9,8	2,34	98,9	1.644
32	82	4,6	10,6	2,30	98,8	1.648
33	88	5,0	11,3	2,26	98,8	1.652
34	95	5,4	12,1	2,23	98,7	1.656
35	102	5,8	12,9	2,21	98,6	1.660
36	108	6,2	13,6	2,18	98,5	1.663
37	115	6,6	14,4	2,17	98,4	1.666
38	122	7,1	15,2	2,15	98,4	1.669
39	128	7,5	15,9	2,13	98,3	1.672
40	135	7,9	16,7	2,12	98,2	1.675
41	141	8,3	17,4	2,11	98,1	1.677
42	148	8,7	18,2	2,09	98,0	1.679
43	155	9,1	19,0	2,08	98,0	1.681
44	161	9,5	19,7	2,07	97,9	1.683
45	168	9,9	20,5	2,07	97,8	1.685
46	174	10,3	21,2	2,06	97,7	1.686
47	181	10,7	22,0	2,05	97,7	1.687
48	187	11,1	22,8	2,04	97,6	1.688
49	193	11,5	23,5	2,04	97,5	1.689
50	200	11,9	24,3	2,03	97,4	1.690
51	206	12,3	25,0	2,03	97,3	1.691
52	213	12,7	25,8	2,02	97,3	1.692
53	219	13,1	26,5	2,02	97,2	1.693
54	225	13,5	27,3	2,01	97,1	1.694
55	232	13,9	28,1	2,01	97,0	1.695
56	238	14,3	28,8	2,01	97,0	1.696
57	244	14,7	29,6	2,01	96,9	1.697
58	250	15,1	30,3	2,00	96,8	1.698
59	257	15,5	31,1	2,00	96,7	1.699

Dekalb White

Tabela de produção 2

POR AVE POR DIA

Sem.	Postura (%)	Peso do ovo (g)	Massa de ovo por dia (g)	Consumo de ração por dia (g/ave)	Conversão de ração semanal (kg/kg)
60	91,4	63,5	58,0	111	1,91
61	91,1	63,5	57,8	111	1,92
62	90,7	63,6	57,7	111	1,92
63	90,4	63,6	57,5	111	1,93
64	90,1	63,6	57,3	111	1,94
65	89,8	63,6	57,1	111	1,94
66	89,4	63,7	56,9	111	1,95
67	89,1	63,7	56,7	111	1,96
68	88,7	63,7	56,5	111	1,96
69	88,4	63,7	56,3	111	1,97
70	88,0	63,7	56,1	111	1,98
71	87,6	63,7	55,8	111	1,99
72	87,3	63,7	55,6	111	2,00
73	86,9	63,7	55,4	111	2,00
74	86,4	63,7	55,1	111	2,01
75	86,1	63,8	54,9	111	2,02
76	85,7	63,8	54,6	111	2,03
77	85,3	63,8	54,4	111	2,04
78	84,9	63,8	54,2	111	2,05
79	84,5	63,8	53,9	111	2,06
80	84,1	63,8	53,7	111	2,07
81	83,8	63,8	53,4	111	2,08
82	83,4	63,8	53,2	111	2,09
83	83,0	63,8	53,0	111	2,10
84	82,6	63,8	52,7	111	2,11
85	82,2	63,9	52,5	111	2,11
86	81,8	63,9	52,2	111	2,12
87	81,4	63,9	52,0	111	2,13
88	81,1	63,9	51,8	111	2,14
89	80,7	63,9	51,5	111	2,15
90	80,3	63,9	51,3	111	2,16
91	79,9	63,9	51,1	111	2,17
92	79,6	63,9	50,8	111	2,18
93	79,2	63,9	50,6	111	2,19
94	78,8	63,9	50,4	111	2,20
95	78,5	64,0	50,2	111	2,21
96	78,1	64,0	50,0	111	2,22
97	77,8	64,0	49,7	111	2,23
98	77,4	64,0	49,5	111	2,24
99	77,1	64,0	49,3	111	2,25
100	76,8	64,0	49,1	111	2,26

Dekalb White

Tabela de produção 2

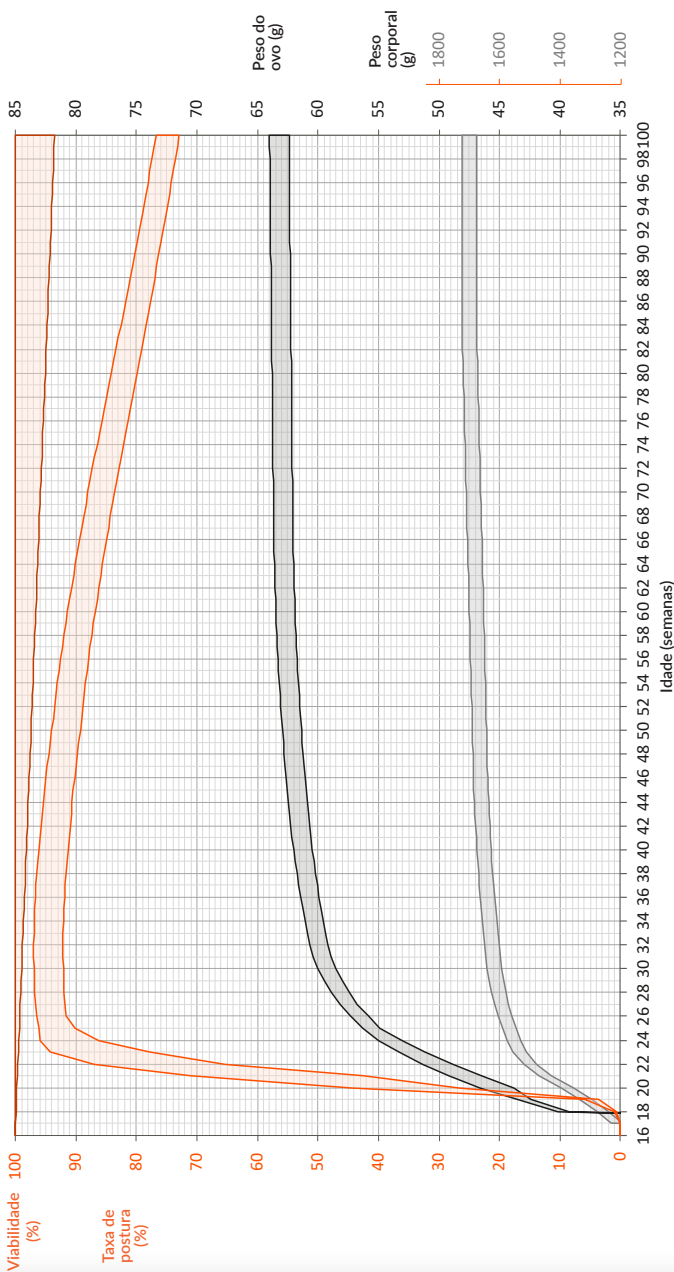
POR AVE ALOJADA

Sem.	Ovos por ave alojada	Massa de ovo acum. (kg)	Consumo de ração acum. (kg)	Conversão alimentar acum. (kg/kg)	Viabilidade (%)	Peso corporal (g)
60	263	15,9	31,8	2,00	96,6	1.700
61	269	16,3	32,6	2,00	96,6	1.701
62	275	16,7	33,3	1,99	96,5	1.702
63	281	17,1	34,1	1,99	96,4	1.703
64	287	17,5	34,8	1,99	96,3	1.704
65	293	17,9	35,6	1,99	96,3	1.705
66	299	18,2	36,3	1,99	96,2	1.706
67	305	18,6	37,1	1,99	96,1	1.707
68	311	19,0	37,8	1,99	96,0	1.708
69	317	19,4	38,5	1,99	95,9	1.709
70	323	19,8	39,3	1,99	95,9	1.710
71	329	20,1	40,0	1,99	95,8	1.711
72	335	20,5	40,8	1,99	95,7	1.712
73	341	20,9	41,5	1,99	95,6	1.713
74	346	21,2	42,3	1,99	95,6	1.714
75	352	21,6	43,0	1,99	95,5	1.715
76	358	22,0	43,7	1,99	95,4	1.716
77	364	22,3	44,5	1,99	95,3	1.717
78	369	22,7	45,2	1,99	95,2	1.718
79	375	23,1	46,0	1,99	95,2	1.719
80	380	23,4	46,7	1,99	95,1	1.720
81	386	23,8	47,4	2,00	95,0	1.721
82	392	24,1	48,2	2,00	94,9	1.722
83	397	24,5	48,9	2,00	94,9	1.723
84	403	24,8	49,7	2,00	94,8	1.724
85	408	25,2	50,4	2,00	94,7	1.725
86	413	25,5	51,1	2,00	94,6	1.725
87	419	25,9	51,9	2,00	94,5	1.725
88	424	26,2	52,6	2,01	94,5	1.725
89	429	26,6	53,3	2,01	94,4	1.725
90	435	26,9	54,1	2,01	94,3	1.725
91	440	27,2	54,8	2,01	94,2	1.725
92	445	27,6	55,5	2,01	94,1	1.725
93	451	27,9	56,3	2,02	94,1	1.725
94	456	28,2	57,0	2,02	94,0	1.725
95	461	28,6	57,7	2,02	93,9	1.725
96	466	28,9	58,4	2,02	93,8	1.725
97	471	29,2	59,2	2,03	93,8	1.725
98	476	29,5	59,9	2,03	93,7	1.725
99	481	29,9	60,6	2,03	93,6	1.725
100	486	30,2	61,4	2,03	93,5	1.725



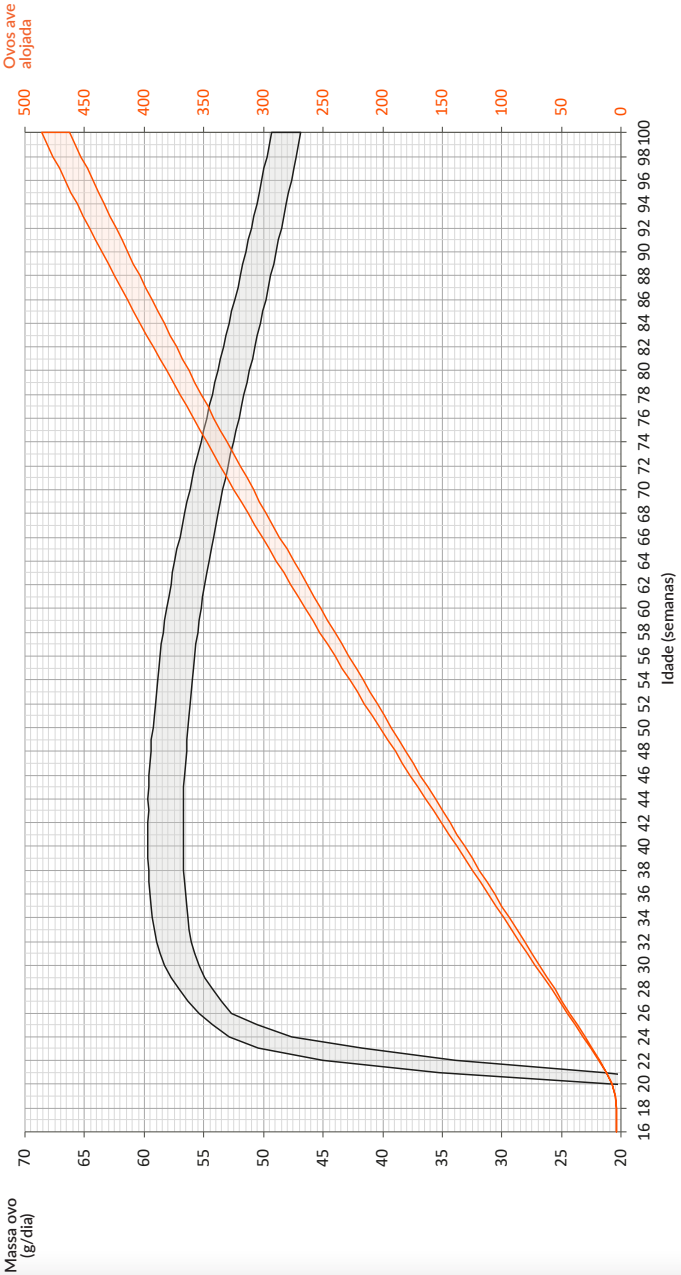
Dekalb White

Gráficos de produção



Dekalb White

Gráficos de produção



Dekalb White

Classificação dos ovos

Sem.	Peso do ovo (g)	% de Classificação por peso*			
		Pequeno <53 g	Médio 53-63 g	Grande 63-73 g	Extra >73 g
18	40,2	100,0	0,0	0,0	0,0
19	43,5	99,7	0,3	0,0	0,0
20	46,6	95,7	4,3	0,0	0,0
21	49,2	83,3	16,7	0,0	0,0
22	51,4	65,1	34,6	0,2	0,0
23	53,3	47,2	51,7	1,1	0,0
24	55,0	32,5	64,1	3,4	0,0
25	56,3	23,2	70,0	6,8	0,0
26	57,3	17,4	71,9	10,7	0,0
27	58,2	13,2	71,7	15,1	0,1
28	58,9	10,5	70,3	19,1	0,1
29	59,5	8,6	68,3	22,9	0,2
30	60,0	7,2	66,2	26,3	0,3
31	60,4	6,3	64,2	29,1	0,5
32	60,7	5,6	62,6	31,2	0,6
33	60,9	5,2	61,4	32,7	0,7
34	61,1	4,9	60,3	34,1	0,7
35	61,3	4,6	59,2	35,4	0,8
36	61,4	4,3	58,2	36,6	0,9
37	61,6	4,0	57,1	37,8	1,0
38	61,8	3,8	56,2	38,9	1,1
39	61,9	3,6	55,2	39,9	1,2
40	62,0	3,5	54,4	40,8	1,3
41	62,1	3,3	53,6	41,7	1,4
42	62,3	3,2	52,8	42,5	1,5
43	62,4	3,0	52,1	43,2	1,6
44	62,4	2,9	51,5	43,8	1,7
45	62,5	2,8	50,9	44,4	1,8
46	62,6	2,7	50,3	45,1	1,9
47	62,7	2,7	49,7	45,6	2,0
48	62,8	2,6	49,2	46,2	2,1
49	62,9	2,5	48,6	46,7	2,2
50	62,9	2,4	48,1	47,2	2,3
51	63,0	2,4	47,6	47,6	2,4
52	63,1	2,3	47,1	48,1	2,5
53	63,1	2,2	46,7	48,5	2,5
54	63,2	2,2	46,3	48,9	2,6
55	63,3	2,1	45,9	49,3	2,7
56	63,3	2,1	45,5	49,6	2,8
57	63,4	2,1	45,2	49,9	2,8
58	63,4	2,0	44,8	50,2	2,9
59	63,4	2,0	44,6	50,5	3,0

* de acordo com a gramatura Européia

Dekalb White

Classificação dos ovos

Sem.	Peso do ovo (g)	% de Classificação por peso*			
		Pequeno <53 g	Médio 53-63 g	Grande 63-73 g	Extra >73 g
60	63,5	2,0	44,3	50,7	3,0
61	63,5	1,9	44,0	51,0	3,1
62	63,6	1,9	43,8	51,2	3,2
63	63,6	1,9	43,6	51,3	3,2
64	63,6	1,9	43,4	51,5	3,3
65	63,6	1,8	43,2	51,6	3,3
66	63,7	1,8	43,1	51,8	3,3
67	63,7	1,8	43,0	51,9	3,3
68	63,7	1,8	42,9	51,9	3,4
69	63,7	1,8	42,8	52,0	3,4
70	63,7	1,8	42,7	52,1	3,4
71	63,7	1,8	42,7	52,1	3,4
72	63,7	1,8	42,6	52,2	3,4
73	63,7	1,8	42,5	52,2	3,5
74	63,7	1,8	42,5	52,3	3,5
75	63,8	1,8	42,4	52,4	3,5
76	63,8	1,7	42,3	52,4	3,5
77	63,8	1,7	42,3	52,5	3,5
78	63,8	1,7	42,2	52,5	3,5
79	63,8	1,7	42,1	52,6	3,6
80	63,8	1,7	42,1	52,7	3,6
81	63,8	1,7	42,0	52,7	3,6
82	63,8	1,7	41,9	52,8	3,6
83	63,8	1,7	41,8	52,8	3,6
84	63,8	1,7	41,8	52,9	3,6
85	63,9	1,7	41,7	52,9	3,7
86	63,9	1,7	41,6	53,0	3,7
87	63,9	1,7	41,6	53,1	3,7
88	63,9	1,7	41,5	53,1	3,7
89	63,9	1,7	41,4	53,2	3,7
90	63,9	1,6	41,4	53,2	3,8
91	63,9	1,6	41,3	53,3	3,8
92	63,9	1,6	41,2	53,3	3,8
93	63,9	1,6	41,2	53,4	3,8
94	63,9	1,6	41,1	53,5	3,8
95	64,0	1,6	41,0	53,5	3,8
96	64,0	1,6	40,9	53,6	3,9
97	64,0	1,6	40,9	53,6	3,9
98	64,0	1,6	40,8	53,7	3,9
99	64,0	1,6	40,7	53,7	3,9
100	64,0	1,6	40,7	53,8	3,9

L1211-1-BRPT

* de acordo com a gramatura Européia





P.O. Box 114
5830 AC Boxmeer
The Netherlands-EU

+31 485 319 111
dekalb@hendrix-genetics.com

dekalb-poultry.com



Respalhada por um forte portfólio de marcas líderes, a Hendrix Genetics fornece conhecimento e recursos a produtores do mundo todo, com operações e empreendimentos conjuntos em 24 países.

Melhor Reprodução Hoje. Vida Melhor Amanhã.

www.hendrix-genetics.com/layinghens